



Relatório Anual de GESTÃO 2024

CRISÓPOLIS - BA

Sumário

1.	Identificação	3
2.	Introdução	4
3.	Dados Demográficos e Epidemiológicos	5
3.1	População estimada por sexo e faixa etária.....	5
3.2	Nascidos Vivos	6
3.3	Morbidade Hospitalar	9
3.4	Mortalidade	11
3.5	Imunização - Rotina	13
4.	Rede Física Prestadora de Serviços ao SUS.....	14
4.1	Rede Própria	14
4.2	Equipes implantada.....	14
4.3	Consórcios em Saúde	14
5.	Dados da Produção e Serviços no SUS	15
5.1	Atenção Básica.....	15
5.1.1	Indicadores Previnde Brasil	15
5.2	Produção Ambulatorial Especializado e de urgência (Serviços Próprios e Conveniados)	17
5.3	Vigilância em Saúde.....	18
6.	Regulação.....	19
6.1	Políclínica.....	Erro! Indicador não definido.
7.	Execução Orçamentária	21
7.1	Receitas Gerais.....	21
7.2	Despesas	24
7.2.1	Despesas pagas por subfunção	24
7.3	Percentual Aplicado em Saúde – Recursos Próprios	25
7.4	Saldo Financeiro – Contas SUS União	25
8	Programação Anual de Saúde 2024	26
9	Principais Ações	35
	Considerações Finais	36
	Recomendações do Conselho de Saúde.....	37

1. Identificação

1.1 Informações Territoriais

UF	Bahia
Município	Crisópolis
Área	636,609 km²
População	19.729 habitantes
Densidade Populacional	30,99 hab/km²
Região de Saúde	Nordeste - Alagoinhas

Fonte: Departamento de Informática do SUS (DATASUS)

1.2 Informações da Gestão

Prefeito	Leandro Dantas de Jesus Costa
Secretário de Saúde em exercício	Islaine dos Santos Faustino Oliveira

1.3 Fundo de Saúde

CNPJ:	11.125.012/0001-69
--------------	--------------------

1.4 Plano de Saúde

Período do Plano de Saúde	2022-2025
----------------------------------	-----------

1.5 Regionalização

Município	População (Hab)
Acajutiba	13.795
Alagoinhas	151.055
Aporá	15.922
Aramari	9.833
Araçás	11.557
Cardeal da Silva	8.365
Catu	48.148
Crisópolis	19.729
Entre Rios	38.098
Esplanada	32.554
Inhambupe	33.790
Itanagra	5.914
Itapicuru	31.679
Jandaíra	9.285
Ouriçangas	7.716
Pedrao	6.235
Rio Real	35.362
Sátiro Dias	16.008
TOTAL	495.045

2. Introdução

Neste Relatório de Gestão Municipal de Saúde (RAG) são apresentadas as ações e serviços, em saúde pública, prestados por este município aos usuários do SUS residentes de Crisópolis.

Este relatório é orientado pela Lei Complementar 141, de 13 de janeiro de 2012, pelas Portarias MS nº 2.135/2016 e Portaria MS nº 750/2019, bem como pela Resolução 459/2012 do Conselho Nacional de Saúde. Esses instrumentos legais orientam quanto as diretrizes de cada ente federativo quanto a prestação de serviços a população brasileira no que tange o Serviço Único de Saúde (SUS). Além de apresentar modelos de apresentação da prestação de contas dos serviços e ações realizadas, de modo a proporcionar clareza das informações para a análise dos dados e planejamento das ações.

Os Relatórios de Gestão são apresentados quadrimestralmente (RDQA) e anualmente através do Relatório Anual de Gestão (RAG), que são submetidos ao CMS e demais órgãos de controle interno e externo, constituindo-se em importantes e indispensáveis instrumentos de avaliação gerencial e de controle social, nos quais a Gestão orienta e/ou reorienta sua atuação em conformidade com o planejamento das ações, programas e projetos estabelecidos.

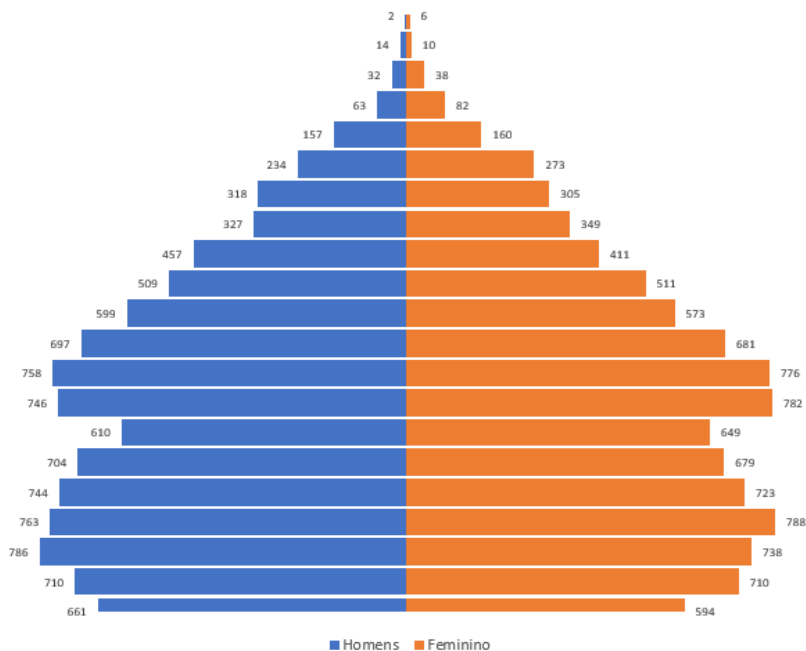
3. Dados Demográficos e Epidemiológicos

3.1 População estimada por sexo e faixa etária

Faixa Etária	Masculino	Feminino	Total
0 a 4 anos	661	594	1.255
5 a 9 anos	710	710	1.420
10 a 14 anos	786	738	1.524
15 a 19 anos	763	788	1.551
20 a 24 anos	744	723	1.467
25 a 29 anos	704	679	1.383
30 a 34 anos	610	649	1.259
35 a 39 anos	746	782	1.528
40 a 44 anos	758	776	1.534
45 a 49 anos	697	681	1.378
50 a 54 anos	599	573	1.172
55 a 59 anos	509	511	1.020
60 a 64 anos	457	411	868
65 a 69 anos	327	349	676
70 a 74 anos	318	305	623
75 a 79 anos	234	273	507
80 a 84 anos	157	160	317
85 a 89 anos	63	82	145
90 a 94 anos	32	38	70
95 a 99 anos	14	14	24
100 ou mais	02	06	08
TOTAL	9.891	9.838	19.729

Fonte: IBGE 2022

Pirâmide Etária - IBGE 2022



3.2 Nascidos Vivos

Número de Nascidos Vivos por residência da mãe

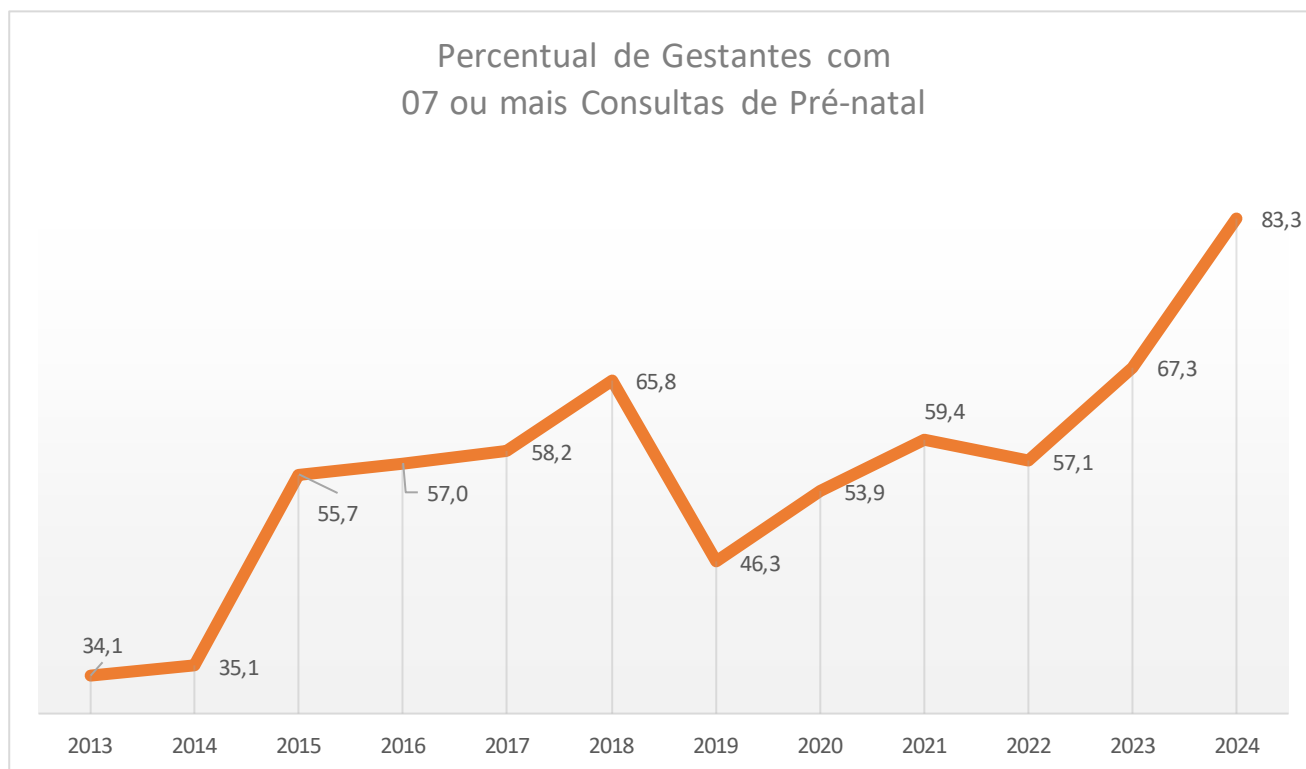
1º Quadrimestre	2º Quadrimestre	3º Quadrimestre	TOTAL
79	83	65	227

Fonte: Sistema de Informações sobre Nascidos Vivos (MS/SVS/DASIS/SINASC) – Extraído em: 26/02/2025

Número de Nascidos Vivos por residência da mãe – Pré-Natal

Número de Pré-natal	2019	2020	2021	2022	2023	2024
Nenhuma	4	-	5	5	2	1
De 1 a 3 consultas	8	13	10	5	15	16
De 4 a 6 consultas	38	33	42	42	26	21
7 ou mais consultas	158	179	192	176	189	189
Ignorado	1	1	1	4	1	-
TOTAL	341	332	323	308	281	227
% de 7+ Consultas	46,3	53,9	59,4	57,1	67,3	83,3

Fonte: Sistema de Informações sobre Nascidos Vivos (MS/SVS/DASIS/SINASC) – Extraído em: 26/02/2025

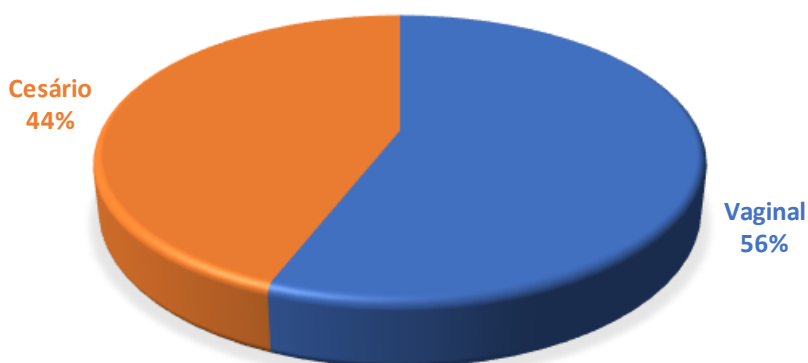


Número de Nascidos Vivos por residência da mãe – Por tipo de parto

Tipo de Parto	2019	2020	2021	2022	2023	2024
Vaginal	162	165	173	159	137	127
Cesário	47	61	77	78	96	100
Não informado	-	-	-	-	-	-
% Parto Normal	77,51	73,01	69,20	67,09	58,80	55,95

Fonte: Sistema de Informações sobre Nascidos Vivos (MS/SVS/DASIS/SINASC) – Extraído em: 26/02/2025

TIPO DE PARTO - 2024



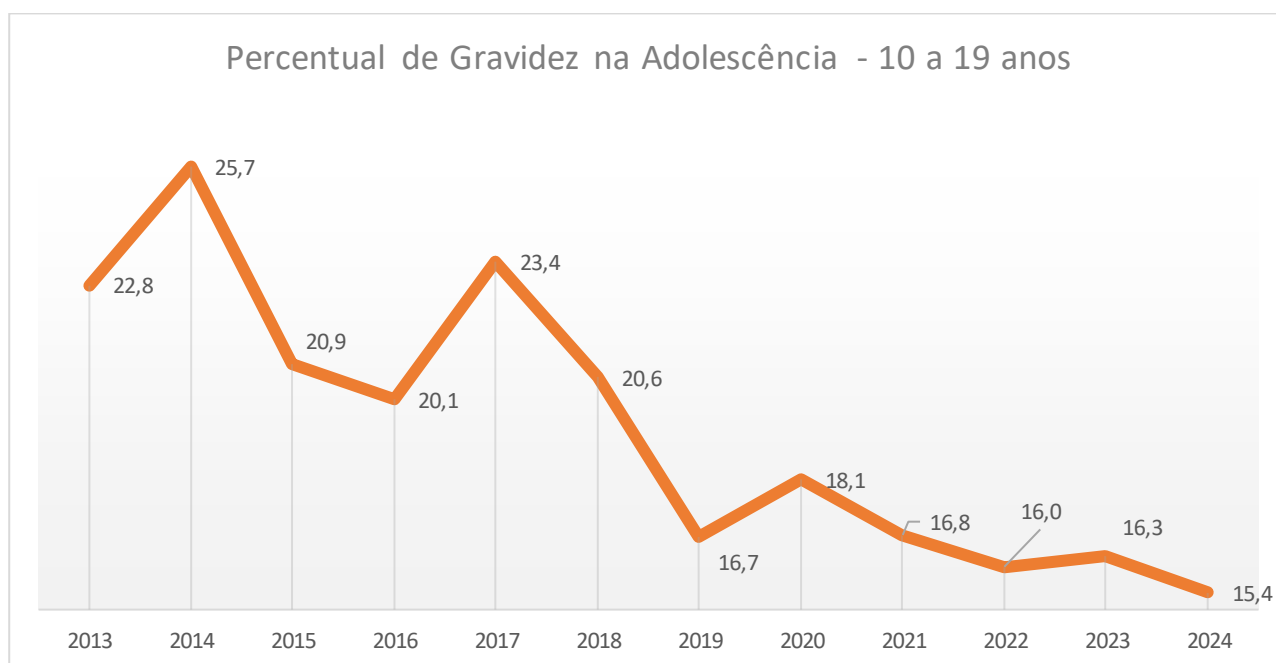
SEXO - 2024



Número de Nascidos Vivos por residência da mãe – Por idade da mãe

Descrição	2019	2020	2021	2022	2023	2024
% Gravidez na Adolescência	16,7	18,1	16,8	16,0	16,3	15,4

Fonte: Sistema de Informações sobre Nascidos Vivos (MS/SVS/DASIS/SINASC) – Extraído em: 26/02/2025



3.3 Morbidade Hospitalar

Número de internamentos de pacientes residentes de Crisópolis

1º Quadrimestre	2º Quadrimestre	3º Quadrimestre	TOTAL
456	459	459	1.374

Fonte: Ministério da Saúde - Sistema de Informações Hospitalares do SUS (SIH/SUS) - Extraído em: 26/02/2025

Internações por residência por Ano atendimento segundo Capítulo CID-10

Capítulo CID-10	2019	2020	2021	2022	2023	2024
I. Algumas doenças infecciosas e parasitárias	70	68	57	57	57	67
II. Neoplasias (tumores)	87	41	63	74	59	69
III. Doenças sangue órgãos hemat e transt imunitár	3	8	10	11	12	13
IV. Doenças endócrinas nutricionais e metabólicas	20	20	36	39	33	37
V. Transtornos mentais e comportamentais	4	1	2	8	6	3
VI. Doenças do sistema nervoso	7	7	9	10	14	6
VII. Doenças do olho e anexos	9	8	12	13	7	5
VIII. Doenças do ouvido e da apófise mastóide	3	5	2	-	3	2
IX. Doenças do aparelho circulatório	39	48	85	77	101	118
X. Doenças do aparelho respiratório	52	27	59	102	74	99
XI. Doenças do aparelho digestivo	99	67	77	121	156	170
XII. Doenças da pele e do tecido subcutâneo	29	31	50	29	70	80
XIII. Doenças sist osteomuscular e tec conjuntivo	4	4	12	13	3	17
XIV. Doenças do aparelho geniturinário	58	34	68	54	76	84
XV. Gravidez parto e puerpério	208	241	283	262	247	235
XVI. Algumas afec originadas no período perinatal	11	26	32	42	29	33
XVII. Malf cong deformid e anomalias cromossômicas	5	4	8	6	11	12
XVIII. Sint sinais e achad anorm ex clín e laborat	36	49	42	39	41	44
XIX. Lesões enven e alg out conseq causas externas	85	82	132	99	125	159
XXI. Contatos com serviços de saúde	30	24	25	102	141	121
TOTAL	859	795	1064	1158	1265	1374

Fonte: Ministério da Saúde - Sistema de Informações Hospitalares do SUS (SIH/SUS) - Extraído em: 26/02/2025

Número de internamentos ocorridos em Crisópolis

1º Quadrimestre	2º Quadrimestre	3º Quadrimestre	TOTAL
170	156	134	460

Fonte: Ministério da Saúde - Sistema de Informações Hospitalares do SUS (SIH/SUS) - Extraído em: 26/02/2025

Internações por residência por Ano atendimento segundo Capítulo CID-10

Capítulo CID-10	2019	2020	2021	2022	2023	2024
I. Algumas doenças infecciosas e parasitárias	51	43	21	38	38	41
II. Neoplasias (tumores)						0
III. Doenças sangue órgãos hemat e transt imunitár	2	6	9	10	10	10
IV. Doenças endócrinas nutricionais e metabólicas	18	16	32	31	27	30
V. Transtornos mentais e comportamentais	-	-	-	2	1	0
VI. Doenças do sistema nervoso	2	-	2	3	5	4
VII. Doenças do olho e anexos						0
VIII. Doenças do ouvido e da apófise mastóide	2	3	2	-	3	2
IX. Doenças do aparelho circulatório	22	29	51	44	67	60
X. Doenças do aparelho respiratório	37	20	41	82	61	67
XI. Doenças do aparelho digestivo	11	21	22	19	22	12
XII. Doenças da pele e do tecido subcutâneo	8	15	23	12	25	23
XIII. Doenças sist osteomuscular e tec conjuntivo	-	-	1	1	-	0
XIV. Doenças do aparelho geniturinário	13	7	20	20	13	13
XV. Gravidez parto e puerpério	109	106	122	106	97	90
XVI. Algumas afec originadas no período perinatal	-	2	4	1	1	3
XVII. Malf cong deformid e anomalias cromossômicas						0
XVIII. Sint sinais e achad anorm ex clín e laborat	26	19	23	32	35	25
XIX. Lesões enven e alg out conseq causas externas	7	2	3	14	20	12
XXI. Contatos com serviços de saúde	-	-	11	68	103	68
TOTAL	308	289	387	483	528	460

Fonte: Ministério da Saúde - Sistema de Informações Hospitalares do SUS (SIH/SUS) - Extraído em: 26/02/2025

3.4 Mortalidade

Número de óbitos de residentes de Crisópolis

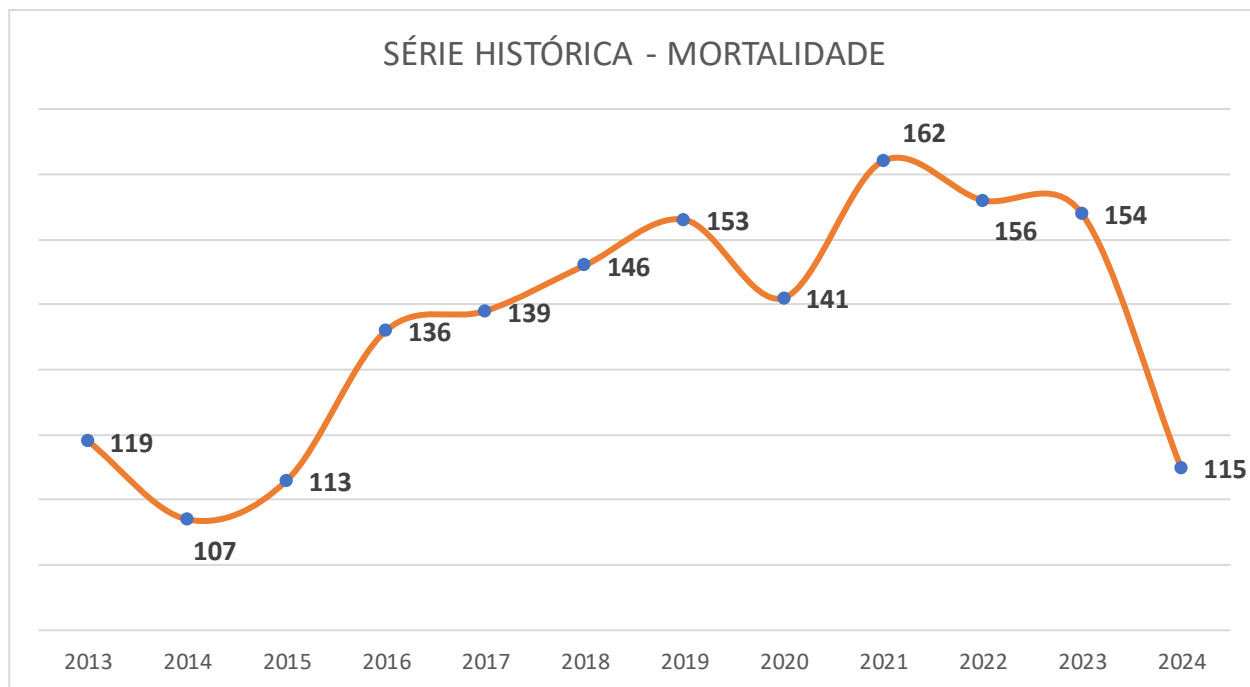
1º Quadrimestre	2º Quadrimestre	3º Quadrimestre	TOTAL
46	33	36	115

Fonte: Sistema de Informações sobre Nascidos Vivos (MS/SVS/DASIS/SIM) – Extraído em: 26/02/2025

Mortalidade de residentes, segundo capítulo CID-10

Capítulo CID-10	2019	2020	2021	2022	2023	2024
I. Algumas doenças infecciosas e parasitárias	6	9	16	3	7	3
II. Neoplasias (tumores)	10	17	18	21	13	10
III. Doenças sangue órgãos hemat e transt imunitár	2	1	-	2	-	2
IV. Doenças endócrinas nutricionais e metabólicas	11	10	6	13	17	6
V. Transtornos mentais e comportamentais	-	3	2	5	1	-
VI. Doenças do sistema nervoso	3	2	2	1	4	3
VII. Doenças do olho e anexos						
VIII. Doenças do ouvido e da apófise mastóide						
IX. Doenças do aparelho circulatório	21	26	33	29	29	32
X. Doenças do aparelho respiratório	9	10	12	12	14	15
XI. Doenças do aparelho digestivo	6	2	6	8	9	4
XII. Doenças da pele e do tecido subcutâneo	-	1	1	-	-	2
XIII. Doenças sist osteomuscular e tec conjuntivo	-	-	-	-	-	-
XIV. Doenças do aparelho geniturinário	3	2	-	3	3	2
XV. Gravidez parto e puerpério	-	-	-	-	2	-
XVI. Algumas afec originadas no período perinatal	1	-	2	4	1	1
XVII. Malf cong deformid e anomalias cromossômicas	3	1	-	-	-	-
XVIII. Sint sinais e achad anorm ex clín e laborat	55	51	46	38	33	28
XIX. Lesões enven e alg out conseq causas externas	-	-	-	-	1	-
XX Causas externas de morbidade e mortalidade	23	6	18	17	20	8
Total	153	141	162	156	154	116

Fonte: Sistema de Informações sobre Nascidos Vivos (MS/SVS/DASIS/SIM) – Extraído em: 26/02/2025



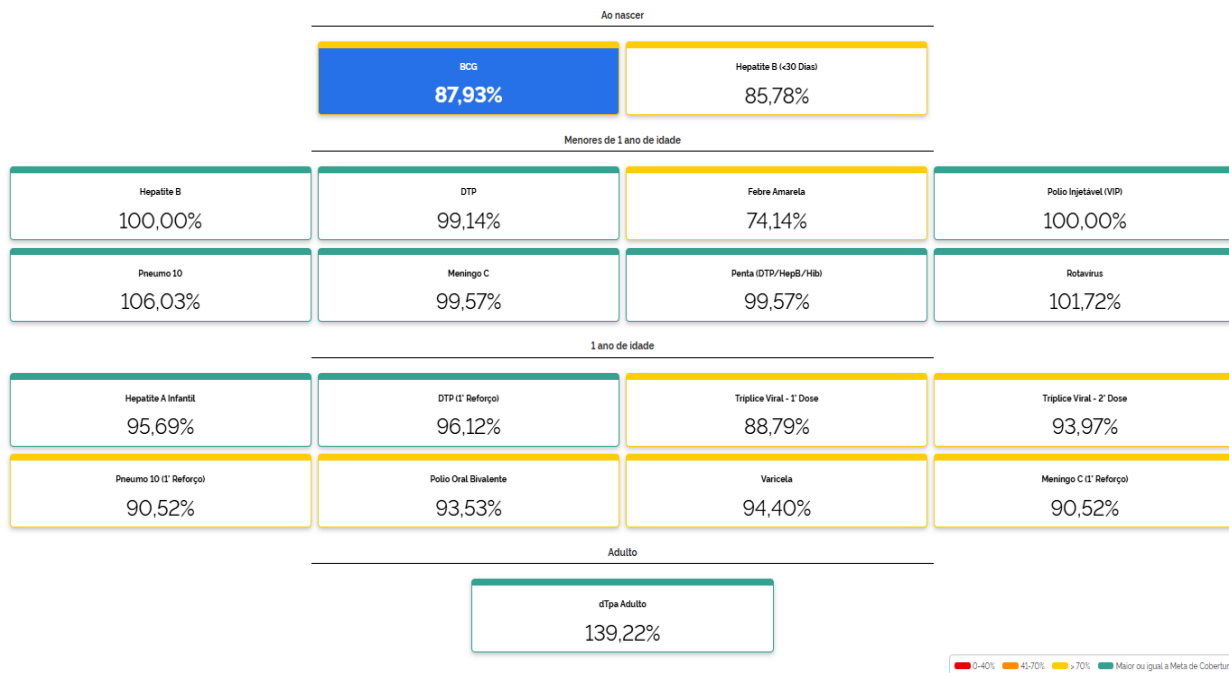
Número de óbitos prematuros (30 a 69 anos) pelas principais DCNT (Câncer, Diabetes, Aparelho Circulatório e Respiratório).

Óbitos	2019	2020	2021	2022	2023	2024
Câncer	7	12	8	8	4	6
Aparelho Circulatório	5	8	10	10	7	13
Diabetes	4	5	4	5	8	1
Aparelho Respiratório	2	5	2	3	1	5
Total	18	30	24	26	20	25

Número de óbitos fetais, infantil e materno

DESCRIÇÃO	1º Quadrimestre	2º Quadrimestre	3º Quadrimestre	TOTAL
Óbitos Fetais	02	02	-	04
Óbitos Infantil	01	-	01	02
Óbito Materno	-	-	-	-

3.5 Imunização - Rotina



Fonte: Sistema de Informação do Programa Nacional de Imunizações (SI-PNI/CGPNI/DEIDT/SVS/MS)

4. Rede Física Prestadora de Serviços ao SUS

4.1 Rede Própria

Tipo de Estabelecimento	QUANTIDADE
CAPS I	01
CENTRAL MUNICIPAL DE REGULAÇÃO	01
CENTRO DE ESPECIALIDADES	01
CENTRO DE GESTÃO EM SAÚDE	01
FARMÁCIA	01
HOSPITAL GERAL	01
POSTOS SATÉLITES	02
SAMU 192	01
UNIDADE BÁSICA DE SAÚDE	07
UNIDADE DE VIGILÂNCIA EPIDEMIOLÓGICA	01

Fonte: CNES – Disponível em: <http://cnes.datasus.gov.br/pages/estabelecimentos/consulta.jsp>

4.2 Equipes implantada

Tipo de Estabelecimento	QUANTIDADE
Equipe de Saúde da Família	08
Equipe de Saúde Bucal	07
Equipe Multiprofissional da APS	01
EMAD	01
EMAP	01

Fonte: CNES – Disponível em: <http://cnes.datasus.gov.br/pages/estabelecimentos/consulta.jsp>

4.3 Consórcios em Saúde

CNPJ	27.697.707/0001-55
NOME	Consórcio Público Interfederativo de Saúde da Região do Litoral Norte e Agreste Baiano
CIDADE	Alagoinhas
POLÍCLINICA	Policlínica de Saúde em Alagoinhas

5. Dados da Produção e Serviços no SUS

5.1 Atenção Básica

Produção por UBS

UBS	CADASTROS	MEDICO	ENFERMEIRO	DENTISTA
USF JOSE ALVES DE SOUZA NETO	2.409	1524	1481	568
USF ADRIANO FILGUEIRAS DE SANTANA	3.338	2467	1525	1467
USF JOAO BISPO DOS SANTOS	1.515	1181	681	349
USF AUGUSTO ALVES DA COSTA	1.861	1626	881	668
USF DA AVENIDA	791	527	669	0
USF MARIA BARRETO DE MENEZES	3.854	1986	2217	1226
CENTRO MUNICIPAL DE SAUDE	4.579	3323	3567	3198
ESF MANOEL BINA DOS SANTOS	1.435	1419	1026	1054
TOTAL	19.782	14.053	12.047	8.530

Fonte: e-SUS AB (Base Local)

5.1.1 Indicadores Previnde Brasil

Indicadores Previnde Brasil para o ano de 2024

Indicador 1 - Proporção de gestantes com pelo menos 6 (seis) consultas pré-natal realizadas, sendo a 1ª consulta até a 12ª semana de gestação. **META: 45%**

Indicador 2 - Proporção de gestantes com realização de exames para sífilis e HIV. **META: 60%**

Indicador 3 - Proporção de gestantes com atendimento odontológico realizado. **META: 60%**

Indicador 4 - Proporção de mulheres com coleta de citopatológico na APS. **META: 40%**

Indicador 5 - Proporção de crianças de 1 (um) ano de idade vacinadas na APS contra Penta e Poliomielite inativada. **META: 95%**

Indicador 6 - Proporção de pessoas com hipertensão, com consulta e pressão arterial aferida no semestre. **META: 50%**

Indicador 7 - Proporção de pessoas com diabetes, com consulta e hemoglobina glicada solicitada no semestre. **META: 50%**

INDICADOR	01	02	03	04	05	06	07	NOTA
2024 – Q1	76%	95%	92%	33%	99%	51%	56%	9,83
2024 – Q2	66%	95%	93%	32%	93%	37%	34%	8,92
2024 – Q3	78%	92%	71%	30%	93%	22%	5%	7,69

Programa Bolsa Família

VIGÊNCIA	Nº Beneficiários a serem acompanhados	Beneficiários acompanhados	Percentual de Cobertura	Nº de crianças a serem acompanhadas	Nº de crianças acompanhadas
1ª Condicionalidade	6.834	6.057	88,63%	1.603	1.233
2ª Condicionalidade	6.879	6.090	88,53%	1.601	1.198

SISVAN

FASE DA VIDA: Criança (0 a 5 anos)												
TOTAL DE CRIANÇAS	Magreza Acentuada		Magreza		Peso Adequado		Risco de sobrepeso		Sobrepeso		Obesidade	
	Qtd	%	Qtd	%	Qtd	%	Qtd	%	Qtd	%	Qtd	%
1.093	21	1,92	29	2,65	678	62,03	192	17,57	93	8,51	80	7,32

FASE DA VIDA: ADOLESCENTES						
TOTAL	Magreza Acentuada	Magreza	Eutrofia	Sobrepeso	Obesidade	Obesidade Grave
1.182	09	45	834	194	79	21

FASE DA VIDA: Gestante								
TOTAL DE GESTANTES	Baixo Peso		Adequado		Sobrepeso		Obesidade	
	Qtd	%	Qtd	%	Qtd	%	Qtd	%
77	09	11,69	22	28,57	28	36,36	18	23,38

Próteses Dentária - LRPD

TIPO DE PRÓTESE	TOTAL
Prótese parcial mandibular removível	130
Prótese parcial maxilar removível	95
Prótese total mandibular	48
Prótese total maxilar	85
TOTAL	358

Fonte: Ministério da Saúde - Sistema de Informações Ambulatoriais do SUS (SIA/SUS)

5.2 Produção Ambulatorial Especializado e de urgência (Serviços Próprios e Conveniados)

Sub - Grupo (procedimento)	TOTAL
1. Ações Coletiva/individuais em saúde	44.462
2. Vigilância em saúde	274
3. Diagnóstico em Laboratório Clínico	17.988
4. Diagnóstico por Raiodiologia	4.880
5. Diagnóstico por Ultrassonografia	1.460
6. Eletrocardiograma	1.465
7. Diagnóstico por teste rápido	5.766
8. Consultas de Profissionais de Nível Superior	2.209
9. Consulta Médica Especializada	4.197
10. Atendimento pré-hospitalar - SAMU 192 - USB	469
11. Transporte inter-hospitalar - SAMU 192 - USB	431
12. Atendimento de Pronto Atendimento	22.291
13. Atendimento de Urgência	3.086
14. Atendimento de Urgência c/ observação até 24h	593
15. Administração de Medicamento - Pronto Atendimento	33.600
16. Aferição de Pressão - Pronto Atendimento	21.072
17. Cateterismo Vesical de Demora - Pronto Atendimento	27
18. Inalação/Nebulização - Pronto Atendimento	2.329
19. Atenção Domiciliar	5.114
20. Atendimento Psicosocial	7.471
21. Fisioterapia	9.007
22. Pequenas Cirurgias	575

Fonte: TABNET DATASUS – Extraído em 26/02/2025

5.3 Vigilância em Saúde

Procedimento	TOTAL
Cadastro de estabelecimentos sujeitos a vigilância sanitária	128
Exclusão de cadastro de estabelecimentos sujeitos a vigilância sanitária com atividades encerrada	1
Inspeção dos estabelecimentos sujeitos a vigilância sanitária	49
Licenciamento dos estabelecimentos sujeitos a vigilância sanitária	46
Recebimento de denúncias/reclamações	7
Atendimento a denúncias/reclamações	5
Licenciamento sanitário de instituições de longa permanência para idosos	1
Inspeção sanitária de serviços de alimentação	19
Licenciamento sanitário de serviços de alimentação	18
Cadastro de estabelecimentos sujeitos a vigilância sanitária	128
Exclusão de cadastro de estabelecimentos sujeitos a vigilância sanitária com atividades encerrada	1
Inspeção dos estabelecimentos sujeitos a vigilância sanitária	49
Licenciamento dos estabelecimentos sujeitos a vigilância sanitária	46

Fonte: TABNET DATASUS – Extraído em 26/02/2025

6. Regulação

6.1 Policlínica

Especialidade	Agendado	Atendido	Faltoso
Médico Angiologista	32	31	01
Médico Cardiologista	126	111	15
Médico Cirurgião Geral	10	08	02
Médico Coloproctologista	08	07	01
Médico Dermatologista	80	75	05
Médico Endocrinologista	133	129	04
Médico Gastroenterologista	56	48	08
Médico Ginecologista	72	51	21
Médico Mastologista	90	80	10
Médico Neurologista Adulto	02	-	02
Médico Oftalmologista	96	82	14
Médico Ortopedista	111	89	22
Médico Otorrinolaringologista	81	75	06
Médico Pneumologista	38	31	07
Médico Reumatologista	26	22	04
Médico Urologista	33	32	01
TOTAL	994	871	123
% ABSENTEÍSMO			12,37%

Procedimento / Exame	Agendado	Atendido	Faltoso
Ecocardiograma	73	61	12
Eletrocardiograma	18	15	03
Ergometria	26	21	05
Holter	28	28	-
MAPA	35	31	04
Pequenas Cirurgias	09	08	01
Colonoscopia	03	03	-
Punção / Biópsia	23	22	01
Endoscopia	26	19	07
Mamografia	80	65	15
Raio – X	139	113	26
Ressonância Magnética	90	69	21
Tomografia Computadorizada	219	169	50
Ultrassonografia	236	219	17
Histeroscopia	10	10	-
Eletroencefalograma	35	32	03
Videolaringoscopia	11	10	01
Espirometria	19	19	-
TOTAL	1.080	914	166

Fonte: Policlínica Regional – Alagoinhas

6.2 Mutirão de Mamografia

Exame	Realizado
Mamografia	1.112

7. Execução Orçamentária

7.1 Receitas Gerais

RECEITA	UNIÃO	ESTADO	MUNICÍPIO	TOTAL
CUSTEIO	14.021.539,77	287.407,25	9.501.458,43	23.810.405,45
INVESTIMENTO	99.733,00	-	56.332,73	156.065,73
TOTAL	14.121.272,77	287.407,25	9.557.791,16	23.966.471,18

Fonte: FNS/FESBA/SIOPS

7.1.1 Receitas SUS por Bloco - Custeio

BLOCO	UNIÃO	ESTADO	MUNICÍPIO
122 - Gestão	1.346.727,10	-	3.367.163,68
301 - Atenção Primária	6.700.687,78	129.000,00	764.885,17
302 - Atenção de Média e Alta Complexidade	5.509.790,72	158.407,25	4.658.821,72
303 - Suporte Profilático e Terapêutico	215.871,20	-	-
304 - Vigilância Sanitária	13.140,00	-	45.780,24
305 - Vigilância Epidemiológica	335.055,97	-	721.140,35
TOTAL	14.121.272,77	287.407,25	9.557.791,16

7.1.2 Receita por Esfera x quadrimestre

ESFERA	1º RDQA	2º RDQA	3º RDQA
União	3.740.788,13	6.424.812,56	3.955.672,08
Estado	54.656,25	49.593,75	114.817,25
Município	2.397.780,90	2.956.219,95	4.203.790,31
TOTAL	6.193.225,28	9.430.626,26	8.274.279,64



7.1.3 Receitas Extras – SUS

DESCRIÇÃO	ORIGEM	TIPO	ESFERA	VALOR
Incremento Temporário de Custeio PAP	Emenda Individual	Custeio	União	R\$ 400.000,00
Incremento Temporário de Custeio PAP	Emenda de Comissão	Custeio	União	R\$ 500.000,00
Incremento Temporário de Custeio MAC	Portaria 544/2023	Custeio	União	R\$ 534.500,00
Incremento Temporária de Custeio MAC	Portaria 544/2023	Custeio	União	R\$ 200.000,00
Incremento Temporária de Custeio MAC	Portaria 544/2023	Custeio	União	R\$ 125.100,00
Incremento Temporária de Custeio MAC	Emenda Individual	Custeio	União	R\$ 800.000,00
Incremento Temporária de Custeio MAC	Emenda de Comissão	Custeio	União	R\$ 482.813,00
Incremento Temporária de Custeio MAC	Emenda de Comissão	Custeio	União	R\$ 580.334,00
Incremento Temporária de Custeio MAC	Emenda de Bancada	Custeio	União	R\$ 500.000,00
Incentivo Financeiro da APS	Portaria GM/MS 4709/2024	Investimento	Estado	R\$ 300.000,00
TOTAL			R\$ 4.422.747,00	

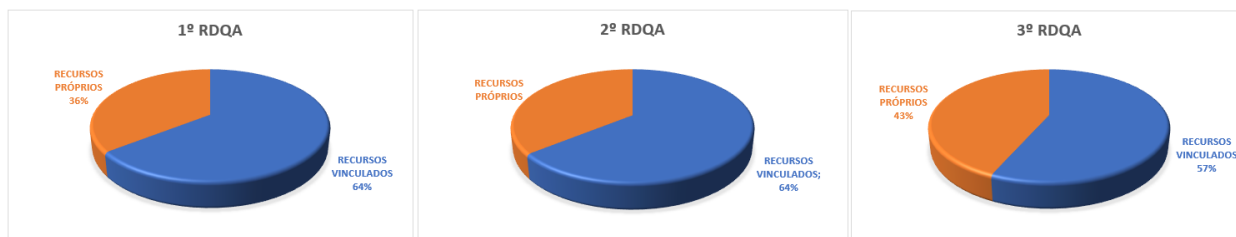
Fonte: FNS/Transparência-BA

7.2 Despesas

Despesas por fonte de recursos

FONTE	1º QUADRIMESTRE	2º QUADRIMESTRE	3º QUADRIMESTRE	TOTAL
RECURSOS PRÓPRIOS	4.346.384,33	5.296.970,62	5.494.065,64	15.137.420,59
RECURSOS SUS	2.397.780,90	2.956.219,95	4.203.790,31	9.557.791,16
TOTAL	6.744.165,23	8.253.190,57	9.697.855,95	24.695.211,75

Fonte: SIOPS – Disponível em: http://siops.datasus.gov.br/rel_LRF.php



7.2.1 Despesas pagas por subfunção

BLOCO	SUS (UNIAO + ESTADO)	MUNICIPIO
122 - Gestão	1,00	3.367.163,68
301 - Atenção Primária	7.311.660,16	764.885,17
302 - Atenção de Média e Alta Complexidade	7.348.425,72	4.658.821,72
303 – Suporte Profilático e Terapêutico	-	-
304 - Vigilância Sanitária	22.330,54	45.780,24
305 – Vigilância Epidemiológica	455.003,17	721.140,35
TOTAL	15.137.420,59	9.557.791,16

7.3 Percentual Aplicado em Saúde – Recursos Próprios

Percentual aplicado em saúde

DESCRIÇÃO	1º RDQA	Acumulado	2º RDQA	Acumulado	3º RDQA	Acumulado
1. Receitas Total - Impostos	16.614.682,14	16.614.682,14	16.753.853,53	33.368.535,67	20.791.770,72	54.160.306,39
2. Receita Aplicada ASPS	2.397.780,90	2.397.780,90	2.956.219,95	5.354.000,85	4.203.790,31	9.557.791,16
3. Aplicação Mínima (LC 141/2021)	2.492.202,32	2.492.202,32	2.513.078,03	5.005.280,35	3.118.765,61	8.124.045,96
4. Diferença Aplicada	- 94.421,42	- 94.421,42	443.141,92	348.720,50	1.085.024,70	1.433.745,20
5. Percentual Aplicado	14,43%	14,43%	17,65%	16,04%	20,22%	17,64%

Fonte: SIOPS – Disponível em: http://siops.datasus.gov.br/rel_LRF.php

7.4 Saldo Financeiro – Contas SUS União

AGENCIA	CONTA	DESCRIÇÃO	VALOR
044903	99309	INVESTSUS	173.511,63
044903	99228	CUSTEIOSUS	919.366,84
044903	118141	ENFERMAGEM	25.293,98
044903	79294	BLINV	7,15
044903	79316	BLINV	6,60
021725	147915	BLAFB	0,07
TOTAL			R\$ 1.118.186,27

Fonte: FNS – Disponível em: <https://consultafns.saude.gov.br/#/conta-bancaria> - Consulta em 31/12/2024

8 Programação Anual de Saúde 2024

DIRETRIZ Nº 1 - Garantia do fortalecimento e ampliação da atenção primária à saúde para a oferta de serviços públicos de qualidade, com equidade e em tempo adequado ao atendimento das necessidades de saúde, de modo a considerar os determinantes sociais, atendendo às questões culturais, de raça/cor/etnia, gênero, orientação sexual, identidade de gênero e geração e de ciclos de vida, aprimorando a política de atenção básica e a consolidação das redes regionalizadas de atenção integral às pessoas no território.

OBJETIVO Nº 1.1 - Aumentar a resolutividade das atividades no âmbito da Atenção Básica, promovendo qualidade, integralidade, equidade e humanização na atenção à saúde.

ITEM	DESCRIÇÃO	META 2024	RESUL.	STATUS
1.1.1	Garantir a cobertura da Estratégia Saúde da Família	100%	80%	✗
1.1.2	Assegurar gestantes com seis e mais consultas de acompanhamento pré-natal.	80%	83,3%	✓
1.1.3	Intensificar a captação precoce de gestantes para pré-natal até as 12 semanas	80%	72%	✗
1.1.4	Garantir as gestantes o acesso ao teste rápido de sífilis e HIV	80%	92%	✓
1.1.5	Assegurar às gestantes a realização do pré-natal odontológico	80%	71%	✗
1.1.6	Assegurar a realização de 01 citopatológico do colo do útero em mulheres de 25 a 64 anos no ano	40%	30%	✗
1.1.7	Assegurar Vacinação do esquema completo de Pólio e Penta para crianças de até 01 ano de idade	95%	93%	✗
1.1.8	Realizar 02 consultas anuais com aferição de pressão arterial para pessoas com hipertensão	50%	22%	✗
1.1.9	Realizar consultas anuais com solicitação de hemoglobina Glicada para diabéticos	50%	05%	✗
1.1.10	Assegurar consulta de puerpério às puérperas.	60%	93%	✓
1.1.11	Assegurar aos Recém-nascidos a consulta de primeira semana de vida	80%	93%	✓
1.1.12	Realizar triagem neonatal em nascidos vivos	90%	100%	✓
1.1.13	Realizar as ações estabelecidas pelo Programa Saúde na Escola (PSE)	100%	73,08%	✗
1.1.14	Ampliar a Cobertura da Estratégia de Saúde Bucal	80%	87,5%	✓
1.1.15	Ampliar o quadro de Agentes Comunitários de Saúde (ACS)	N/P	N/P	N/P
1.1.16	Ampliar a cobertura pela estratégia de saúde da família (ESF)	01	01	✓

METAS PACTUADAS: 15

METAS ALCANÇADAS: 07

METAS REPROGRAMADAS: 08

METAS REPACTUADAS: 00

DIRETRIZ Nº 2 - Redução dos riscos e agravos à saúde da população, por meio das ações de proteção, promoção, prevenção e vigilância em saúde

OBJETIVO Nº 2.1 - Fortalecer as ações e serviços de promoção e proteção à saúde, mediante ações integradas das vigilâncias epidemiológica, sanitária, ambiental e saúde do trabalhador

ITEM	DESCRIÇÃO	META 2024	RESUL.	STATUS
2.1.1	Fortalecer as ações de Vigilância em Saúde no município de Crisópolis	90%	100%	✓
2.1.2	Ampliar as ações de Vigilância Sanitária (VISA)	80%	100%	✓
2.1.3	Realização melhorias de infraestrutura na Vigilância à Saúde, para detectar e organizar a resposta a eventos com potencial de constituir uma emergência em saúde pública	90%	-	✗
2.1.4	Ampliar as ações da Vigilância Epidemiológica (VIEP)	90%	100%	✓
2.1.5	Ampliar a cobertura vacinal do calendário básico	90%	100%	✓
2.1.6	Promover ações de Saúde do Trabalhador	N/P	N/P	N/P

METAS PACTUADAS: 05

METAS ALCANÇADAS: 04

METAS REPROGRAMADAS: 01

METAS REPACTUADAS: 00

DIRETRIZ Nº 3 - Aprimoramento do controle das doenças endêmicas, parasitárias e zoonoses, melhorando a vigilância à saúde, especialmente ao combate a raiva e leishmaniose

OBJETIVO Nº 3.1 - Apoiar as políticas relacionadas à vida digna e saudável dos animais, a exemplo de ações voltadas para a educação formal e não formal sobre guarda responsável, adoção, contra a prática de maus tratos, doenças que põem em risco a sua vida e a dos animais; equilíbrio do meio ambiente; campanha de vacinação contra raiva

ITEM	DESCRIÇÃO	META 2024	RESUL.	STATUS
3.1.1	Apoiar as ações proteção e bem-estar animal visando prevenção, informação e mobilização.	93%	100%	✓
3.1.2	Ampliar o Programa Municipal de Combate as Endemias de esquistossomose	85%	100%	✓
3.1.3	Monitorar e acompanhar as atividades dos programas: Doença de Chagas, Esquistossomose e Leishmaniose	80%	100%	✓
3.1.4	Investigar e monitorar os casos de tuberculose no Município	100%	100%	✓
3.1.5	Monitorar os casos de doenças diarreicas agudas	100%	100%	✓
3.1.6	Manter Sistemas de Informações ministeriais atualizados	100%	100%	✓

METAS PACTUADAS: 06

METAS ALCANÇADAS: 06

METAS REPROGRAMADAS: 00

METAS REPACTUADAS: 00

DIRETRIZ Nº 4 - Fortalecimento de todas as redes de atenção pública, em especial a rede de saúde mental e demais transtornos, com ênfase nas ações de promoção e prevenção relacionadas ao uso problemático de crack, álcool e outras drogas

OBJETIVO Nº 4.1 - Ampliar o acesso da população às ações e serviços na Rede de Atenção Psicossocial, em articulação com outros pontos intersetoriais

ITEM	DESCRIÇÃO	META 2024	RESUL.	STATUS
4.1.1	Implementar o atendimento aos usuários de Saúde Mental.	75%	100%	✓
4.1.2	Promover ações intersetoriais	02	06	✓

METAS PACTUADAS: 02

METAS ALCANÇADAS: 02

METAS REPROGRAMADAS: 00

METAS REPACTUADAS: 00

DIRETRIZ Nº 5 - Garantir e implementar gestão pública e direta com instrumentos de relação federativa, com centralidade na garantia do acesso, gestão participativa e democrática, qualificada e resolutiva com participação social e financiamento estável

OBJETIVO Nº 5.1 - Fortalecer a atuação da gestão municipal de saúde, com ênfase nas ações de apoio administrativo, planejamento, regulação, gestão do trabalho, educação em Saúde, participação e controle social

ITEM	DESCRIÇÃO	META 2024	RESUL.	STATUS
5.1.1	Implementar as Ações da Central Municipal de Regulação	95%	100%	✓
5.1.2	Implementar Serviço de Ouvidoria do SUS	50%	100%	✓
5.1.3	Manter as ações administrativas da gestão do SUS	100%	100%	✓

METAS PACTUADAS: 03

METAS ALCANÇADAS: 03

METAS REPROGRAMADAS: 00

METAS REPACTUADAS: 00

DIRETRIZ Nº 6 - Promoção da participação permanente do Conselho Municipal de Saúde no processo de formulação das políticas da Secretaria da Saúde, conforme Lei Orgânica do SUS

OBJETIVO Nº 6.1 - Garantia de funcionamento das instâncias de Controle Social

ITEM	DESCRIÇÃO	META 2024	RESUL.	STATUS
6.1.1	Apoiar e qualificar as instâncias de controle social	100%	100%	✓

METAS PACTUADAS: 01

METAS ALCANÇADAS: 01

METAS REPROGRAMADAS: 00

METAS REPACTUADAS: 00

DIRETRIZ Nº 7 - Aprimoramento das redes de urgência e emergência, com expansão e adequação de suas unidades de atendimento, do Serviço de Atendimento Móvel de Urgência (SAMU) e das centrais de regulação, estimulando o funcionamento com pessoal capacitado e em quantidade adequada, articulando as com outras redes de atenção

OBJETIVO Nº 7.1 - Qualificar e estruturar a Rede de Atenção às Urgências e Emergências e ampliar o acesso a cirurgias eletivas, atendendo os pacientes com agilidade e cuidado, viabilizando agilizar o fluxo de atendimentos cirúrgicos e gerar melhoria da qualidade de vida da população

ITEM	DESCRIÇÃO	META 2024	RESUL.	STATUS
7.1.1	Manter o Serviço de Atendimento Móvel de Urgência - SAMU 192	90%	100%	✓
7.1.2	Renovação da frota do Serviço de Atendimento Móvel de Urgência - SAMU 192	N/P	N/P	N/P

METAS PACTUADAS: 01

METAS ALCANÇADAS: 01

METAS REPROGRAMADAS: 00

METAS REPACTUADAS: 00

DIRETRIZ Nº 8 - Garantia e aprimoramento da assistência hospitalar universal e integral no âmbito do SUS, estimulando e pactuando a estruturação da rede de serviços e a sua força de trabalho.

OBJETIVO Nº 8.1 - Garantir o acesso aos usuários do SUS a assistência hospitalar para o tratamento de doenças ou de agravos

ITEM	DESCRIÇÃO	META 2024	RESUL.	STATUS
8.1.1	Garantir atendimento qualificado ao paciente	80%	80%	✓
8.1.2	Estruturação de ala pediátrica	01	01	✓
8.1.3	Implantação e execução do prontuário eletrônico	01	-	✗

METAS PACTUADAS: 03

METAS ALCANÇADAS: 02

METAS REPROGRAMADAS: 01

METAS REPACTUADAS: 00

DIRETRIZ Nº 9 - Garantia e aprimoramento da assistência farmacêutica universal e integral no âmbito do SUS, estimulando e pactuando a estruturação da rede de serviços e a sua força de trabalho da assistência farmacêutica das três esferas de governo.

OBJETIVO Nº 9.1 - Ampliar o acesso aos usuários do SUS a medicamentos e produtos para saúde para o atendimento de doenças ou de agravos, promover o uso racional e qualificar a assistência farmacêutica no âmbito do SUS

ITEM	DESCRIÇÃO	META 2024	RESUL.	STATUS
8.1.1	Manutenção e implementação da Assistência Farmacêutica	65%	80%	✓
8.1.2	Criação e implantação da Comissão Municipal de Farmácia e Terapêutica.	01	-	✗
8.1.3	Elaboração e revisão da Relação Municipal de Medicamentos Essenciais (REMUME)	01	-	✗
8.1.4	Implantação e implementação do Consultório Farmacêutico	01	-	✗

METAS PACTUADAS: 04

METAS ALCANÇADAS: 01

METAS REPROGRAMADAS: 03

METAS REPACTUADAS: 00

9 Principais Ações

1. Ações APS: fevereiro Laranja, março Lilás, abril Dourado, outubro Rosa, novembro Azul;
2. Mutirão de Mamografia (1.112 mamografias realizadas);
3. Aquisição de Equipamentos e Materiais Permanentes;
4. Inauguração da base do SAMU 192;
5. Aquisição de Veículos;
6. Implantação da ESF Avenida;
7. Aquisição de 02 ambulâncias;
8. Aquisição de Aparelho de Raio-x Móvel;
9. Aquisição de 01 VAN 16 lugares;
10. Estruturação do Centro de Fisioterapia;

10. Considerações Finais

O **RELATÓRIO DE GESTÃO 2024 da Secretaria Municipal de Saúde de Crisópolis-BA** apresenta um foco pautado no fortalecimento da atenção básica, observando-se os princípios norteadores do Sistema Único de Saúde (SUS), e com isso garantir o acesso de forma equânime, com qualidade e buscando ser resolutiva ao ponto de proporcionar ao município buscar estratégias de ampliar sua rede de saúde em busca de uma saúde que promova integralidade do cuidado.

O RAG 2024 envolveu os atores estratégicos em sua elaboração, contemplando os técnicos responsáveis pelas áreas onde as ações, previstas e não previstas, foram implementadas. O presente Relatório Anual de Gestão cumpre um importante papel no monitoramento e avaliação da gestão em saúde pública em nosso município, sendo um instrumento esclarecedor para a sociedade, que pode quantificar o trabalho que vem sendo efetuado pela atual gestão.

11. Recomendações do Conselho de Saúde

1. Fortalecer o trabalho de promoção e prevenção à saúde;
2. Ampliar o acesso da população a Conferência Municipal de Saúde de 2025;
3. Rever a localização da implantação da UBS Avenida;
4. Rever o espaço físico para alocação da equipe do Geoprocessamento;
5. Destinar local de reunião para o Conselho Municipal de Saúde;

12. Relatório Fotográfico

